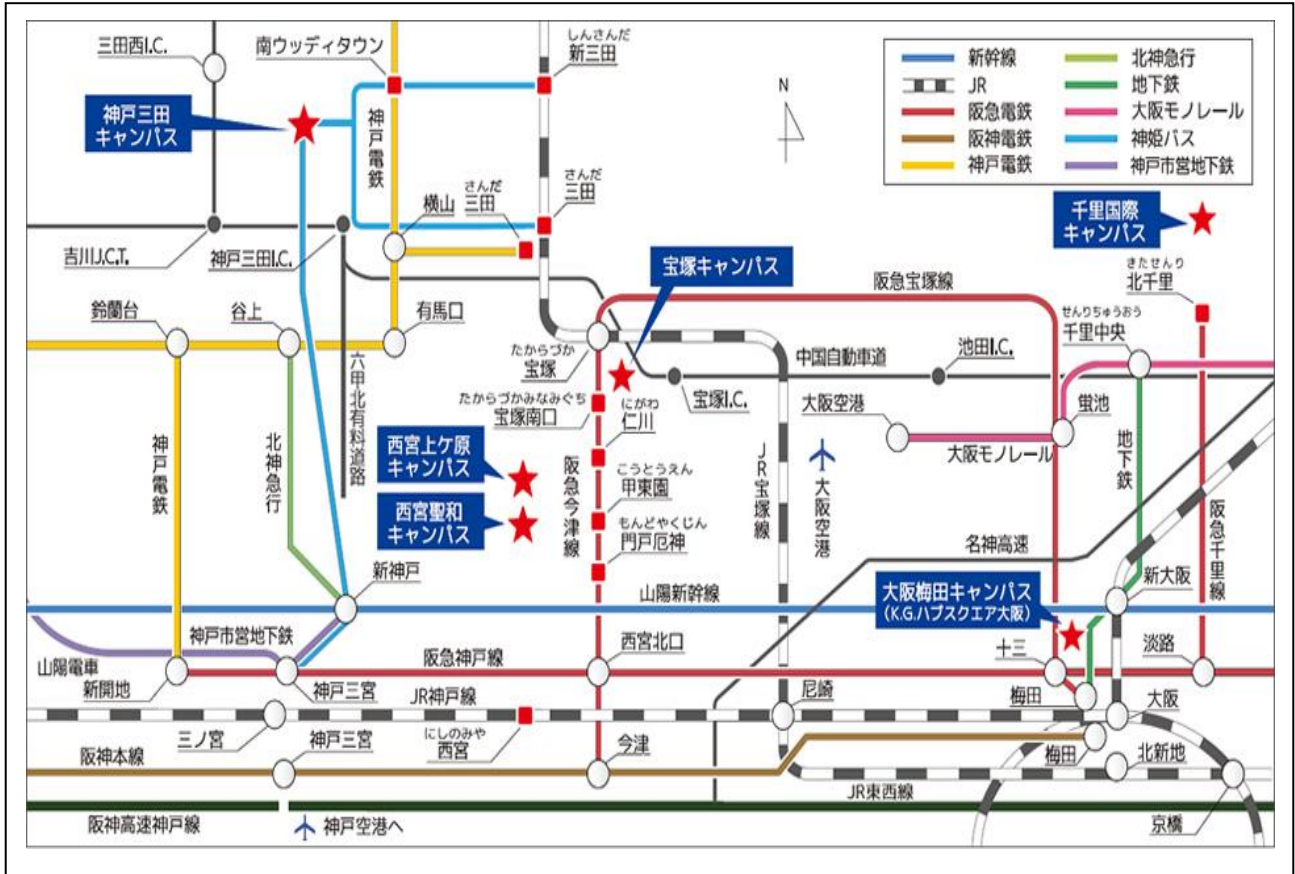


# 関西学院大学 西宮上ヶ原キャンパスへの交通アクセスについて

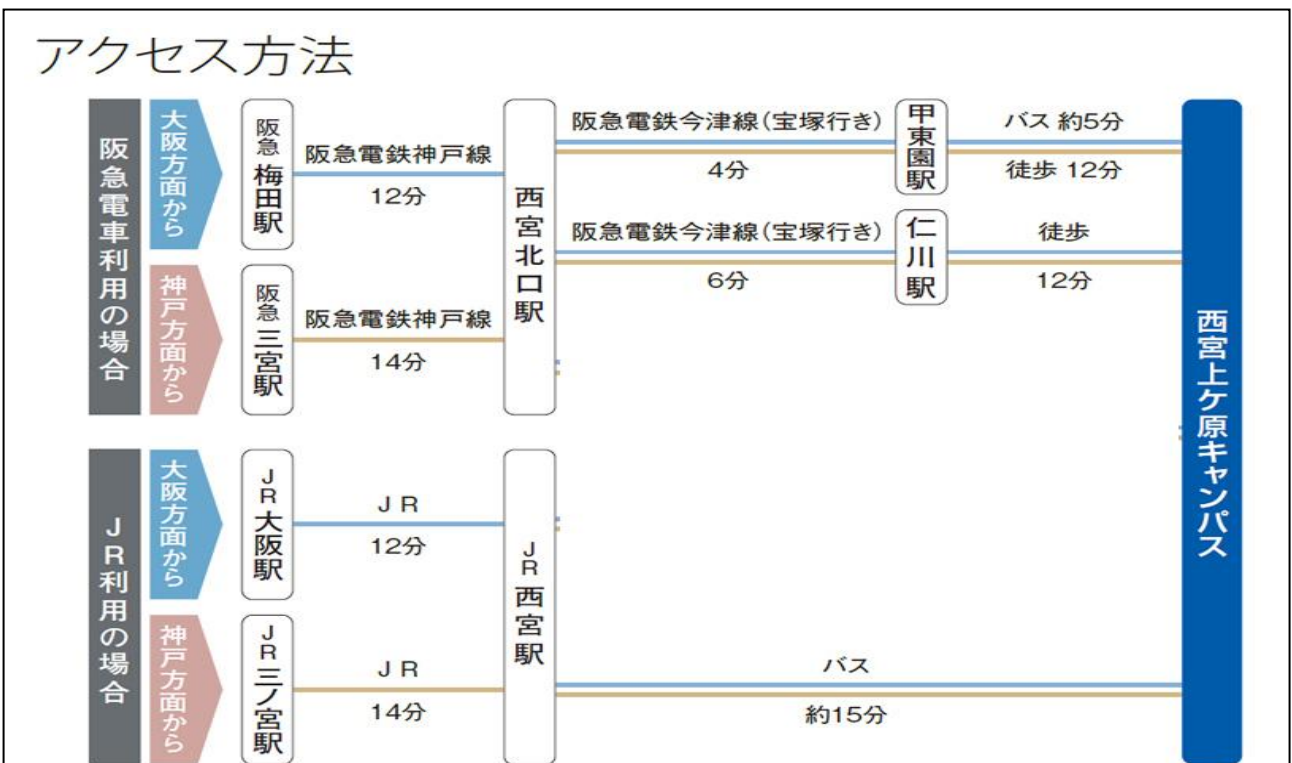
[http://www.kwansei.ac.jp/pr/pr\\_000374.html](http://www.kwansei.ac.jp/pr/pr_000374.html) 参照

住所： 〒662-8501 兵庫県西宮市上ヶ原一番町 1-155

## 広域交通アクセス



## 電車・バスでのアクセス

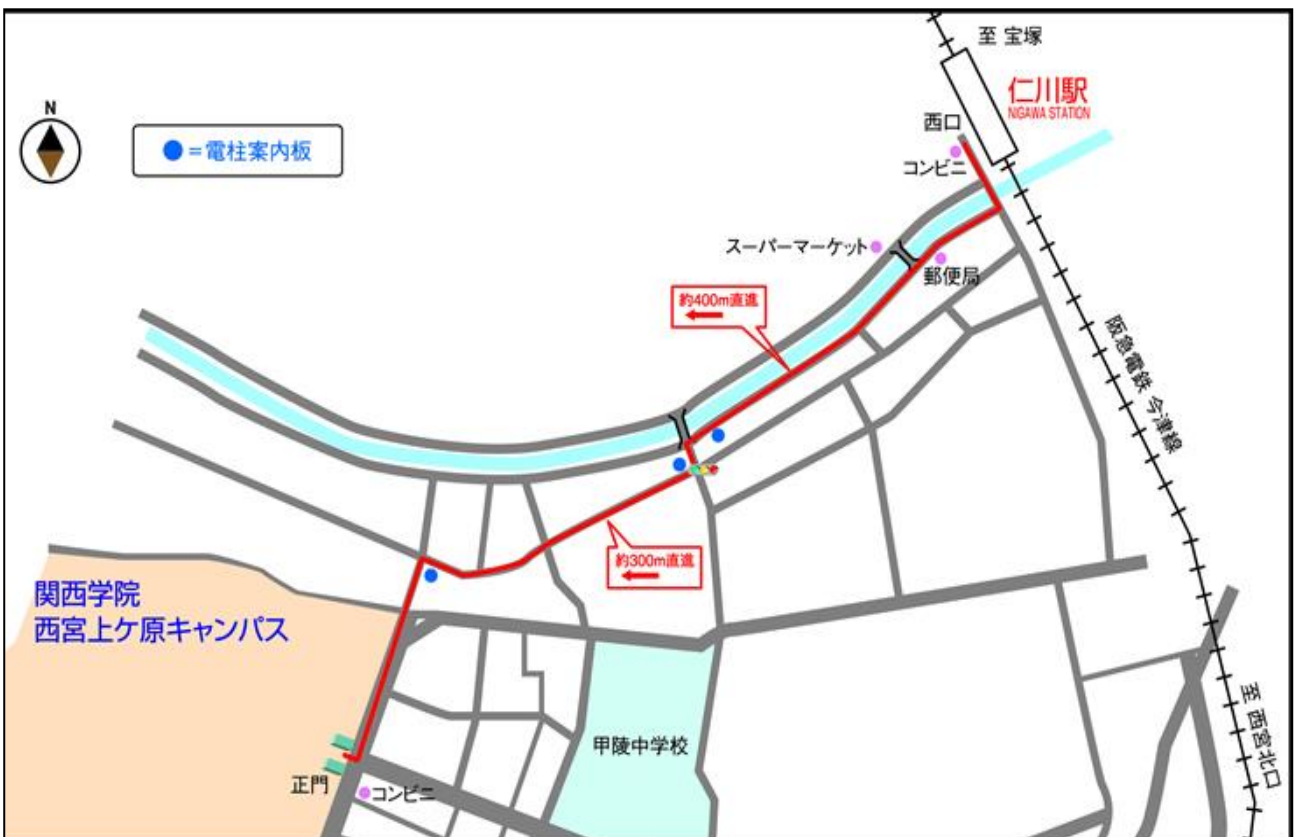


## 最寄駅からのアクセス

### 阪急 甲東園駅から西宮上ヶ原キャンパス



### 阪急 仁川駅から西宮上ヶ原キャンパス



## ■JR をご利用の場合

- 大阪駅より：神戸線快速で西宮駅下車。阪急バス（甲東園行き）で「関西学院前」下車（約 15 分）。
- 三ノ宮駅より：神戸線快速で、西宮駅下車。阪急バス（甲東園行き）で「関西学院前」下車（約 15 分）。

## ■阪急バス・JR 西宮 停留所発時刻表

北側ロータリー1 番のりばから「甲東園」行きにご乗車ください。「関西学院前」はその途中にあります。バス道が渋滞し、所要時間が表示よりかかる場合があります。

バス時刻表 <https://www.hankyubus.co.jp/rosen/pole/0538.html>

タクシーでは（北側ロータリーからの方が近い）約 10~15 分、1,500 円前後。

## ■最も一般的な交通手段

阪急神戸線「西宮北口」駅から阪急今津線の宝塚方向（今津方向ではない）に乗車、2 つ目の甲東園駅下車、宝塚方面に向かって左手。徒歩またはバス。タクシー約 5 分（700 円前後）

バス時刻表 <https://www.hankyubus.co.jp/rosen/pole/0491.html>（2 番乗り場からご乗車ください）

■「西宮北口」（北側出口のほうが近い）から関西学院大学正門までタクシーで約 10 分、1,200 円前後。

## 宿泊について

大阪（梅田）駅、宝塚駅、神戸三宮駅周辺での宿泊が一般的で、阪急甲東園駅、仁川駅、西宮北口駅周辺にはホテルは殆どありません。